
















DRWTA



-  Arrotolatore automatico azionato da telecomando per la salita e la discesa della tubazione flessibile, accoppiato con aspiratore con partenza automatica, adatto ad installazioni a soffitto e a parete. Completo di fine corsa elettronico. Alimentazione 230 V monofase.
-  Automatic hose reel operated by remote control for the ascent and the descent of the flexible hose, coupled with fan with automatic start/stop, suitable for wall or ceiling installations. Complete with electronic stop of the hose. Power supply 230 V single phase.
-  Enrouleur automatique actionné par une commande à distance pour la montée et la descente du tube flexible, combiné avec un ventilateur avec démarrage automatique, adapté aux installations au mur ou au plafond. Equipé d'une fin de course électronique. Alimentation 230 V monophasé.
-  Automatische Schlauchaufroller mit Fernbediener und Ventilator fuer Schlauch auf- abrollen, fuer Decken oder Wandmontage. Beliefert mit elektrishe Schlauchstopper. Versorgung 230 V einphasig.
-  Enrollador automático operada por control remoto para el ascenso y el descenso de la manguera flexible, acoplado con aspirador con arranque automático, indicado para instalaciones de techo y de pared. Alimentación 230 V monofase.



										
DRWTA-75/7.5									DRWTA-75/7.5-SB	DRWTAT-75/7.5-COMP
75 mm - 3"	7,5 mt - 25 ft	200° C - 392° F	0,5 hp - 0,37 kW	√	√	-	-	-	-	BGT-75/140
DRWTA-75/10									DRWTA-75/10-SB	DRWTA-75/10-COMP
75 mm - 3"	10 mt - 32 ft	200° C - 392° F	0,5 hp - 0,37 kW	√	√	-	-	-	-	BGT-75/140
DRWTA-75/13									DRWTA-75/13-SB	DRWTA-75/13-COMP
75 mm - 3"	13 mt - 43 ft	200° C - 392° F	0,5 hp - 0,37 kW	√	√	-	-	-	-	BGT-75/140
DRWTA-100/7.5									DRWTA-100/7.5-SB	DRWTA-100/7.5-COMP
100 mm - 4"	7,5 mt - 25 ft	200° C - 392° F	0,5 hp - 0,37 kW	-	-	√	-	-	-	BGT-100/140
DRWTA-100/10									DRWTA-100/10-SB	DRWTA-100/10-COMP
100 mm - 4"	10 mt - 32 ft	200° C - 392° F	0,5 hp - 0,37 kW	-	-	√	-	-	-	BGT-100/140
DRWTA-100/13									DRWTA-100/13-SB	DRWTA-100/13-COMP
100 mm - 4"	13 mt - 43 ft	200° C - 392° F	0,5 hp - 0,37 kW	-	-	√	-	-	-	BGT-100/140
DRWTA-125/7.5									DRWTA-125/7.5-SB	DRWTA-125/7.5-COMP
125 mm - 5"	7,5 mt - 25 ft	200° C - 392° F	1 hp - 0,75 kW	-	-	-	√	-	-	BG-125/200
DRWTA-125/10									DRWTA-125/10-SB	DRWTA-125/10-COMP
125 mm - 5"	10 mt - 32 ft	200° C - 392° F	1 hp - 0,75 kW	-	-	-	√	-	-	BG-125/200
DRWTA-125/13									DRWTA-125/13-SB	DRWTA-125/13-COMP
125 mm - 5"	13 mt - 43 ft	200° C - 392° F	1 hp - 0,75 kW	-	-	-	√	-	-	BG-125/200
DRWTA-125/15									DRWTA-125/15-SB	DRWTA-125/15-COMP
125 mm - 5"	15 mt - 50 ft	200° C - 392° F	1,5 hp - 1,1 kW	-	-	-	√	-	-	BG-125/200
DRWTA-125/17									DRWTA-125/17-SB	DRWTA-125/17-COMP
125 mm - 5"	17 mt - 56 ft	200° C - 392° F	1,5 hp - 1,1 kW	-	-	-	√	-	-	BG-125/200
DRWTA-125/20									DRWTA-125/20-SB	DRWTA-125/20-COMP
125 mm - 5"	20 mt - 65 ft	200° C - 392° F	1,5 hp - 1,1 kW	-	-	-	√	-	-	BG-125/200
DRWTA-150/7.5									DRWTA-150/7.5-SB	DRWTA-150/7.5-COMP
150 mm - 6"	7,5 mt - 25 ft	200° C - 392° F	1 hp - 0,75 kW	-	-	-	√	-	-	BG-150/200
DRWTA-150/10									DRWTA-150/10-SB	DRWTA-150/10-COMP
150 mm - 6"	10 mt - 32 ft	200° C - 392° F	1 hp - 0,75 kW	-	-	-	√	-	-	BG-150/200
DRWTA-150/13									DRWTA-150/13-SB	DRWTA-150/13-COMP
150 mm - 6"	13 mt - 43 ft	200° C - 392° F	1,5 hp - 1,1 kW	-	-	-	√	-	-	BG-150/200
DRWTA-150/15									DRWTA-150/15-SB	DRWTA-150/15-COMP
150 mm - 6"	15 mt - 50 ft	200° C - 392° F	1,5 hp - 1,1 kW	-	-	-	√	-	-	BG-150/200
DRWTA-150/17									DRWTA-150/17-SB	DRWTA-150/17-COMP
150 mm - 6"	17 mt - 56 ft	200° C - 392° F	1,5 hp - 1,1 kW	-	-	-	√	-	-	BG-150/200

Per relative bocchette vedi pag 42 - For the nozzles see page 42 - Pour les entonnoirs regarder en page 42 - Für Trichtern, siehe auf Seite 42
 Para consultar boqueras mirar en la página 42.